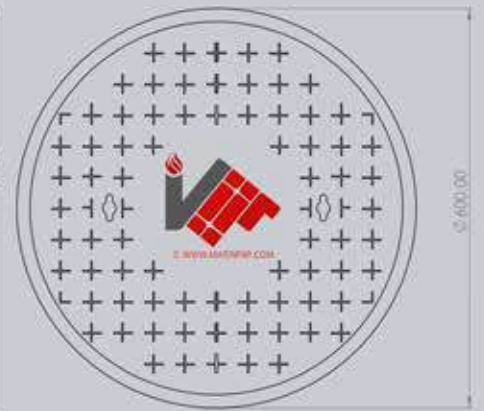
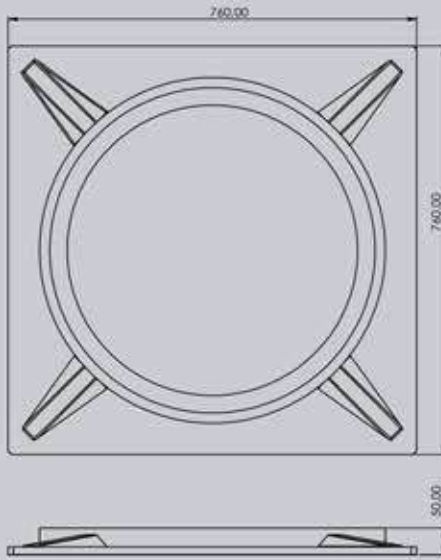



دریچه گرد کامپوزیتی ۶۰۰ به همراه فریم مربع MT-S600



Product Code	Class	Load(ton)	cover weight(kg)	Frame weight(kg)
MT-S600-D400	D400	40	22	12
MT-S600-C250	C250	25	22	12
MT-S600-B125	B125	12.5	22	12
MT-S600-A15	A15	15	22	12

- امکان درج لوگوی اختصاصی
- استحکام بالا در برابر خوردگی، پوسیدگی و مواد شیمیایی خورنده
- ضد سرقت و غیر قابل بازیافت
- عدم تولید صدا در هنگام عبور وسایل نقلیه
- سبک بودن و مقاوم بودن در فشار بالا
- عایق الکتریک
- عایق حرارتی
- ضد شعله و جرقه